


BALANÇO EM 31 de Dezembro de 2023 - ESNL

Moeda: EURO

Rubricas	Notas	31/12/2023	31/12/2022
ATIVO			
Ativo não corrente			
Ativos fixos tangíveis	10	58.136,22	35.049,48
Propriedades de investimento			24.862,79
Outros investimentos financeiros		745,61	702,86
Subtotal		58.881,83	60.615,13
Ativo corrente			
Inventários	9	3.305,10	4.147,70
Créditos a receber			37,00
Estado e outros entes públicos	8	450,71	547,06
Fundadores/beneméritos/patrocinadores/doadores/associados/membros		20,00	
Diferimentos		531,75	116,81
Outros ativos correntes		32.902,25	30.017,30
Caixa e depósitos bancários	4	13.097,00	23.257,49
Subtotal		50.306,81	58.123,36
Total do ativo		109.188,64	118.738,49
FUNDOS PATRIMONIAIS E PASSIVO			
Fundos patrimoniais			
Resultados transitados	12	26.332,08	37.666,32
Ajustamentos / outras variações nos fundos patrimoniais	12	57.747,38	59.059,88
Subtotal		84.079,46	96.726,20
Resultado líquido do período		8.661,52	-11.334,24
Total dos fundos patrimoniais		92.740,98	85.391,96
Passivo			
Passivo corrente			
Fornecedores	6	4.340,46	2.358,01
Estado e outros entes públicos	8	972,46	1.035,22
Diferimentos		3.943,42	22.746,26
Outros passivos correntes		7.191,32	7.207,04
Subtotal		16.447,66	33.346,53
Total do passivo		16.447,66	33.346,53
Total dos fundos patrimoniais e do passivo		109.188,64	118.738,49

Órgão de Gestão:



Contabilista Certificado:




DEMONSTRAÇÃO DOS RESULTADOS POR NATUREZAS EM 31 de Dezembro de 2023 (ESNL)

Moeda: EURO

RENDIMENTOS E GASTOS	NOTAS	31/12/2023	31/12/2022
Vendas e serviços prestados	17	2.066,00	2.127,00
Subsídios, doações e legados à exploração	21	141.804,54	13.244,02
Custo das mercadorias vendidas e das matérias consumidas	9	-74.143,06	-86.083,52
Fornecimentos e serviços externos	13	-18.123,02	-11.232,52
Gastos com o pessoal	14	-50.360,22	-49.701,38
Outros Rendimentos	18	9.451,48	123.240,78
Outros Gastos	16	-258,11	-961,57
Resultado antes de depreciações, gastos de financiamento e impostos		10.437,61	-9.367,19
Gastos / Reversões de Depreciação e de amortização	10	-1.776,05	-1.967,05
Resultado operacional (antes de gastos de financiamento e impostos)		8.661,56	-11.334,24
Juros e gastos similares suportados	19	-0,04	
Resultado antes de impostos		8.661,52	-11.334,24
Resultado líquido do período		8.661,52	-11.334,24

Órgão de Gestão:



Contabilista Certificado:



DEMONSTRAÇÃO DOS RESULTADOS POR FUNÇÕES EM 31 de Dezembro de 2023 (ESNL)

Moeda: EURO

RÚBRICAS	NOTAS	31/12/2023	31/12/2022
Vendas e serviços prestados	17	2.066,00	2.127,00
Custo das mercadorias vendidas e das matérias consumidas	9	-74.143,06	-86.083,52
Resultado Bruto		-72.077,06	-83.956,52
Outros Rendimentos		151.256,02	136.484,80
Gastos Administrativos		-18.123,02	-11.232,52
Outros Gastos		-52.394,38	-52.630,00
Resultado operacional (antes de gastos de financiamento e impostos)		8.661,56	-11.334,24
Gastos de financiamento (Líquidos)		-0,04	
Resultado antes de impostos		8.661,52	-11.334,24
Resultado líquido do período		8.661,52	-11.334,24

Órgão de Gestão:



Contabilista Certificado:



Demonstração das alterações dos fundos patrimoniais no período findo em 31 de Dezembro de 2022

Moeda: EURO


Descrição	Notas	Resultados transitados	Ajustamentos/ou tras variações nos fundos patrimoniais	Resultado líquido do período	Total dos fundos patrimoniais
Posição em 01 de Janeiro de 2022 (ESNL)	12	42.957,06	60.372,38	-5.290,74	98.038,70
ALTERAÇÕES NO PERÍODO					
Outras Alterações reconhecidas nos fundos patrimoniais		-5.290,74	-1.312,50	5.290,74	-1.312,50
RESULTADO LÍQUIDO				-11.334,24	-11.334,24
RESULTADO INTEGRAL		-5.290,74	-1.312,50	-6.043,50	-12.646,74
Posição em 31 de Dezembro de 2022 (ESNL)	12	37.666,32	59.059,88	-11.334,24	85.391,96

Demonstração das alterações dos fundos patrimoniais no período findo em 31 de Dezembro de 2023

Moeda: EURO

Descrição	Notas	Resultados transitados	Ajustamentos/ou tras variações nos fundos patrimoniais	Resultado líquido do período	Total dos fundos patrimoniais
Posição em 01 de Janeiro de 2023 (ESNL)	12	37.666,32	59.059,88	-11.334,24	85.391,96
ALTERAÇÕES NO PERÍODO					
Outras Alterações reconhecidas nos fundos patrimoniais		-11.334,24	-1.312,50	11.334,24	-1.312,50
RESULTADO LÍQUIDO				8.661,52	8.661,52
RESULTADO INTEGRAL		-11.334,24	-1.312,50	19.995,76	7.349,02
Posição em 31 de Dezembro de 2023 (ESNL)	12	26.332,08	57.747,38	8.661,52	92.740,98

Órgão de Gestão:



Contabilista Certificado:




DEMONSTRAÇÃO DE FLUXOS DE CAIXA PERÍODO FINDO EM 31 de Dezembro de 2023 (ESNL)

Moeda: EURO

RÚBRICAS	NOTAS	31/12/2023	31/12/2022
Fluxos de caixa das atividades operacionais			
Recebimentos de clientes e utentes		2.083,00	2.151,00
Pagamentos a fornecedores		-35.593,95	-25.849,09
Pagamentos ao pessoal		-47.362,60	-44.364,58
Caixa gerada pelas operações		-80.873,55	-68.062,67
Outros recebimentos/pagamentos		68.253,06	50.910,62
Fluxos de caixa das atividades operacionais (1)		-12.620,49	-17.152,05
Fluxos de caixa das atividades de investimento			
Recebimentos provenientes de:			
Investimentos financeiros			302,81
Outros ativos		2.460,00	2.467,04
Fluxos de caixa das atividades de investimento (2)		2.460,00	2.769,85
Pagamentos respeitantes a:			
Variação de caixa e seus equivalentes (1+2)		-10.160,49	-14.382,20
Caixa e seus equivalentes no início do período		23.257,49	37.639,69
Caixa e seus equivalentes no fim do período	4	13.097,00	23.257,49

Órgão de Gestão:



Contabilista Certificado:

