

**PÃO E PAZ**

Associação de Solidariedade Social

# Relatório e Contas

---

2020

---



## Índice

Índice .....	2
1 – Introdução .....	3
2 - Ajudas em Géneros .....	4
2.1 – Alimentares .....	4
Banco Alimentar Contra a Fome .....	4
Refood Évora .....	4
Missão Continente – Évora .....	4
Outros.....	5
2.2 Não Alimentares.....	5
Equipamentos de Protecção Individual.....	5
3 - Utentes .....	6
3.1 Caracterização .....	6
3.2. Encaminhamentos.....	7
3.3. Unidade Rede Sem-Abrigo .....	8
4 – Voluntários .....	9
5 – Breve Análise Contabilística .....	10
6 – Conclusão .....	12
Anexos .....	13
Balanço .....	13
Demonstração de Resultados.....	13
Anexo às Demonstrações Financeiras.....	13



## 1 - Introdução

O ano de 2020 foi um ano atípico nunca antes vivido. A Pandemia que assolou e assola o mundo inteiro desde início de 2020 trouxe muitas dificuldades a todos, ainda mais a todos aqueles que já atravessavam momentos difíceis, para Pão e Paz e todos os seus beneficiários não foi diferente. O desconhecimento, o medo e a incerteza que marcaram o início desta pandemia mas mesmo assim não pudemos deixar mais desprotegidos aqueles que dependem de nós e depois de um breve período de preparação e adaptação continuamos a apoiar os nossos beneficiários. Neste período de adaptação foi fulcral a parceria com outras entidades da área social como a **Santa Casa da Misericórdia de Évora**. Importa destacar ainda que, durante o estado de emergência a Pão e Paz beneficiou de mais de 1800 refeições da Fundação Salesiana, através do **Sol Sal**.

Ao longo do ano, existe uma pequena oscilação no número de refeições distribuídas pela Pão e Paz. Tal em anos transactos para o final do ano verificou-se um aumento dos pedidos de ajuda, sendo necessário voltar a constituir lista de espera.

Para fazer face às suas despesas a Pão e Paz tem como fonte de receita a quotização dos sócios e os donativos em numerário e em géneros que pessoas/entidades realizam.

O ano de 2020 também trouxe dificuldades acrescidas pois devido à pandemia não houve qualquer evento solidário a favor da Pão e Paz. O que se verificou foi, iniciativas pontuais de entidades e singulares que desenvolveram esforços para nos apoiar neste ano tão difícil.

Felizmente, as parcerias que já existiam de anos transactos mantiveram-se e a **Fundação Dom Manuel Mendes da Conceição Santos** continuou com o seu apoio financeiro, bem como a **Fundação Eugénio de Almeida**.

No ano de 2020, a Pão e Paz teve, o seu projecto, mais uma vez, aprovado pelo Programa Embaixador da Comunidade - TE Connectivity o que se traduz numa ajuda financeira bastante significativa, para além do reconhecimento pelo trabalho desenvolvido.

As várias parcerias com as grandes superfícies têm sido uma constante na realidade diária na Pão e Paz. O Grupo **Auchan**, o **Recheio Évora**, o **Continente** e o **Pingo Doce**, continuam semanalmente a doar os seus excedentes alimentares. Em termos de iniciativas a favor da Pão e Paz podemos destacar a parceria com a **Pepe Aromas** em que numa campanha do dia da mãe, parte do valor revertia a favor da Pão e Paz e com o **Cesto** em que uma parte da campanha de Natal também revertia a favor da associação.



Apesar da singularidade do ano 2020, as duas datas mais significativas para a Pão e Paz não se deixaram de assinalar. Cumprindo todas as normas e regras a comemoração do aniversário foi modesta mas significativa, comemorando-se o 14º aniversário com um bolo para se assinalar esse dia. Quanto ao Natal infelizmente não foi possível realizar o já tradicional convívio de natal devido à pandemia que atravessamos. Mas o conforto e a solidariedade que marcam esta quadra não passaram despercebidas e todos os nossos utentes levaram ceia de natal, cabaz de natal e houve lembranças para os mais pequenos.

## ***2 - Ajudas em Géneros***

### ***2.1 – Alimentares***

#### ***Banco Alimentar Contra a Fome***

O Banco Alimentar Contra a Fome de Évora continua a entregar, mensalmente, um cabaz de bens não perecíveis (leguminosas secas, leite, arroz, massas, bolachas, enlatados, óleo, azeite entre outros). Com alguma periodicidade, também são entregues cabazes excepcionais com outro tipo de produtos, como iogurtes, batatas fritas, hortaliças, fruta, etc.

No ano de 2020, o Banco Alimentar doou à Pão e Paz 5 609,92 kg de produtos, verificando-se uma subida significativa relativamente ao ano anterior.

#### ***Refood Évora***

Como o ano 2020 foi atípico, a parceria com o Refood sofreu algumas alterações passando a Pão e Paz a beneficiar da recolha de excedentes que fazem nas grandes superfícies, nomeadamente Intermarché, sendo doado refeições prontas, bolos e salgados.

#### ***Missão Continente – Évora***

A Pão e Paz continua a beneficiar do apoio do Continente, três vezes por semana. Nesta recolha de excedentes do Continente de Évora é-nos doado essencialmente pão o que tem vindo a permitir um gasto mínimo com este produto.

#### ***Recheio***



Há semelhança de anos anteriores a Pão e Paz continuou a receber semanalmente donativo do Recheio de Évora. A maioria destes géneros alimentares são produtos em fim de prazo de validade e, são essencialmente, iogurtes, queijos, hortaliças e ovos. Alguns destes produtos são distribuídos directamente aos nossos beneficiários e outros são utilizados nas refeições confeccionadas.

### ***Pingo Doce, SA. – Est. Nac. 114***

Em 2020, a Pão e Paz continuou a receber, semanalmente, produtos frescos, tais como, iogurtes, fiambre, manteiga, queijo, hortaliças e outros géneros em fim de prazo de validade.

### ***Auchan***

Dando continuidade a esta parceria a Pão e Paz, continua a receber, duas vezes por semana, produtos do dia anterior, da Padaria/ Pastelaria do Auchan de Évora.

### ***Outros***

Os donativos em géneros alimentares têm um volume significativo na dinâmica da Pão e Paz. Estes alimentos destinam-se à confecção das refeições e também bens que doamos diariamente aos utentes. De entre os inúmeros apoios de instituições, empresas e particulares destacamos:

**Évoralimentar, SA.** – tal como em anos anteriores a Évoralimentar continuou a doar-nos géneros alimentares não perecíveis que são utilizados nas refeições confeccionadas e também servem como suplemento das mesmas.

**Pãezinhos Doces (Escoural)** – Os donativos de pão desta empresa têm sido uma constante ao longo dos vários anos de funcionamento da Pão e Paz e 2020 não foi excepção.

**Frutas Mangas, S.A.** – Também esta empresa se tornou parceiro da associação doando uma vez por semana, os seus excedentes alimentares, nomeadamente produtos hortícolas frescos.

Também os donativos anónimos de muitas pessoas, empresas e outras entidades têm um peso significativo. Na maioria das vezes os donatários apesar de se identificarem não querem recibo da sua oferta.

## ***2.2 Não Alimentares***

### ***Equipamentos de Protecção Individual***

O ano de 2020 trouxe desafios nunca antes vividos. Os Equipamentos de Protecção Individual tornaram-se essenciais na rotina diária da Pão e Paz. Apesar de termos de comprar a maioria destes



equipamentos, na fase inicial e de adaptação foi fulcral o apoio de várias entidades na oferta destes produtos, entre as quais destacamos a **Sic Esperança, a Câmara Municipal de Évora e o Centro Distrital de Évora da Segurança Social.**

### **3 - Utentes**

Pelo segundo ano consecutivo, a média de utentes por refeição na Pão e Paz aumentou, sendo a média de utentes por refeição de 105 pessoas. Em 2020 foi necessário manter, mais uma vez, lista de espera pois assistiu-se a um aumento significativo dos pedidos de apoio alimentar. Este número varia de acordo com os trabalhos sazonais que existem. Em 2020 houve dois picos máximos de refeições distribuídas, Março e Junho e o pico mínimo foi em Setembro/Outubro.

Em 2020, a Pão e Paz serviu no total 41.032 refeições, entre almoços e complementos de jantar. Houve um decréscimo em relação ao ano de 2019, pois no estado de emergência entre Março e Maio as refeições eram distribuídas semanalmente e como já foi referido anteriormente o SolSal ofereceu-nos mais de 1800 refeições que complementaram as nossas.

#### **3.1 Caracterização**

Os beneficiários do apoio alimentar da Pão e Paz apresentam características bastante heterogéneas. Em termos da dimensão dos agregados familiares apoiados ao longo de 2020, estão equilibrados o número de agregados constituídos por uma só pessoa, como de agregados mais numerosos.

Grande parte das famílias, apoiadas em 2020, tinha como recurso económico o rendimento social de inserção, vencimento ou pensão (invalidez e velhice). Houve ainda um número significativo de utentes sem qualquer fonte de rendimento, na sua maioria por não ter cumprido medida do contrato inserção (penalização Rendimento Social de Inserção).

Quanto ao género, existe um equilíbrio apesar de existir uma ligeira predominância do sexo masculino, principalmente em agregados de uma só pessoa.

Em termos de faixa etária, constatou-se uma ligeira predominância de pessoas entre os 50 e 60 anos. Como o número de famílias numerosas apoiadas aumentou, também o número de crianças menores de idade sofreu um aumento.



Tal como nos anos anteriores, grande parte do rendimento das famílias é gasto nas rendas habitacionais. Grande parte dos agregados familiares vivem em casa arrendada no mercado livre de arrendamento (estas famílias na sua maioria estão inscritas há vários anos da Empresa Municipal de Habitação, HabÉvora). Existe também ainda um número significativo de famílias que é rendeiro da HabÉvora.

As dificuldades económicas das famílias são de tal forma gravosas que existem famílias sem água, luz ou gás em casa. No que se refere à medicação existem muitas famílias que não conseguem comprar toda a medicação prescrita fazendo muitas das vezes, uma seleção da medicação a comprar. Nestas situações é fulcral o encaminhamento para outras entidades/ instituições que possam dar um apoio complementar à nossa resposta.

Como se tem mantido o apoio das grandes superfícies no que se refere à doação dos seus excedentes alimentares a Pão e Paz tem conseguido diversificar o seu apoio alimentar distribuindo semanalmente, para além das refeições principais que é o seu compromisso, géneros como leite, cereais, bolachas, iogurtes, bolos, etc.

### **3.2. Encaminhamentos**

Para além do apoio alimentar, a Pão e Paz, devido à heterogeneidade das famílias que acompanha procura, em articulação, com outras entidades e serviços, promover o acesso a direitos e serviços. Anualmente é feita uma atualização do processo social da família, para entregar toda a documentação obrigatória para os utentes que já integram a nossa resposta social. Também aos novos beneficiários é feito atendimento social para avaliar a pertinência do apoio e entrega de documentação. No ano de 2020 foram feitos 117 atendimentos sociais.

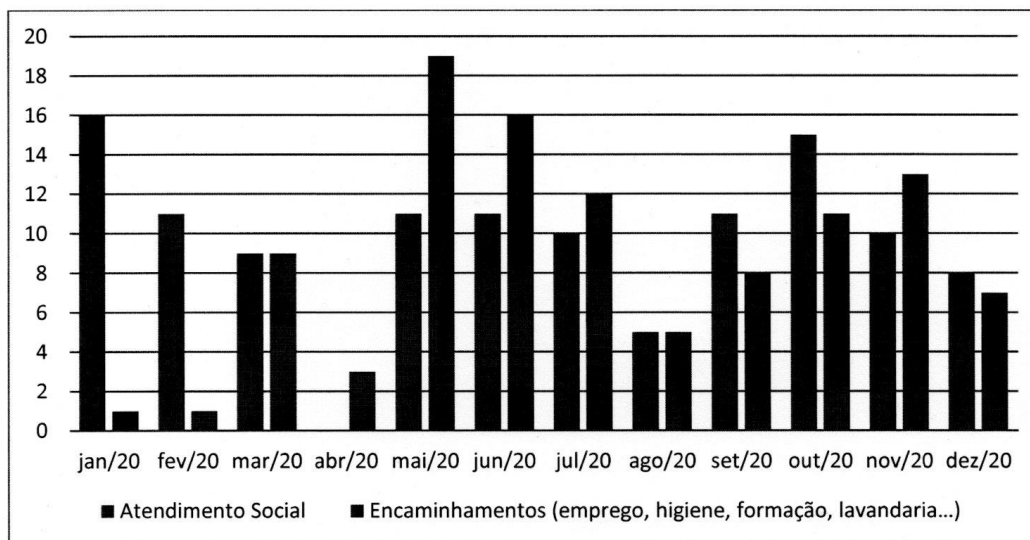
Ao longo do ano 2020 também foram realizados 105 encaminhamentos para outros serviços e/ou respostas, havendo um claro destaque na área da saúde (apoio económico para aquisição de medicação, encaminhamento para cuidados de saúde primários, consultas de especialidade...). De acordo com as necessidades sentidas ao longo de 2020, fizeram-se ainda encaminhamentos na área da habitação (inscrição na HabÉvora), Segurança Social (acesso a prestações de direito), Higiene Pessoal e de roupas, emprego e/ou formação.

O objetivo destes encaminhamentos é melhorar as condições de vida dos beneficiários visando uma intervenção social mais completa e eficaz e evitando a sobreposição de respostas.



A Pão e Paz desenvolve um trabalho em parceria com diversas entidades entre as quais destacamos: **Centro Humanitário - Cruz Vermelha Portuguesa; APPACDM (CLDS 4G); Santa Casa da Misericórdia de Évora; Cáritas Arquidiocesana de Évora e HabÉvora.**

No quadro seguinte está representado os atendimentos e encaminhamentos realizados em 2020.



### 3.3. Unidade Rede Sem-Abrigo

Em 2020 a Pão e Paz continuou a integrar o Grupo de Trabalho dedicado à problemática das pessoas em situação de sem-abrigo. Foi neste ano que a designação do grupo se alterou para **Núcleos de Planeamento e Intervenção Sem-Abrigo (NPISA)** continuando a sua premissa de estar alinhada com a Estratégia Nacional para a Integração das Pessoas em Situação de Sem-Abrigo 2017-2023. A intervenção deste Núcleo teve três dimensões: I - Promoção do conhecimento do fenómeno das pessoas em situação de sem-abrigo, informação, sensibilização e educação; II - Reforço de uma intervenção promotora da integração das pessoas em situação de sem-abrigo; e III - Coordenação, Monitorização e Avaliação. Para além das atividades contempladas em Plano foram desenvolvidas outras ações que merecem especial destaque pela preponderância que tiveram para esta população tão fragilizada, entre elas a Vacinação Contra a Gripe e o Circuito de avaliação *in loco* das condições de ocupação de espaço, levantamento de necessidades e entrega de vestuário adequado à época. É de salientar o trabalho que os Técnicos no NPISA Évora desenvolveram durante o Estado de Emergência COVID-19 principalmente Criação de um Centro de alojamento temporário, no Monte Alentejano, durante o estado de emergência, para que as PSA tivessem local





de pernoita em condições de higiene e segurança, de acordo com as indicações da Direção Geral de Saúde e Criação e sistematização de uma intervenção junto dos PSSA, realizando Itinerário quinzenal, diurno e noturno, pelos locais de pernoita, em parceria com o Serviço Municipal de Proteção Civil.

No ano 2020, a Pão e Paz, através da sua Assistente Social, que representa a entidade no NPISA, foi gestora de quatro casos de pessoas em situação de sem-abrigo – pessoas já acompanhadas em refeitório social. Como gestora de caso é feito um acompanhamento mais próximo e intrínseco destes casos apoiando no acesso a serviços e satisfação de necessidades que visam a autonomização destas pessoas e à saída da rua. Destes casos três seguiram para acompanhamento em 2021 e um foi encerrado.

#### **4 – Voluntários**

Diariamente o papel dos voluntários é fulcral para as rotinas diárias da Pão e Paz. A função com maior expressão a nível de horas é o apoio ao serviço de cozinha. É também através dos nossos voluntários que foi possível, ao longo de 2020 fazer uma rota de recolhas pelas grandes superfícies que nos doam diversos géneros alimentares, destacando-se o pão e iogurtes. O voluntariado de apoio ao escritório, continua a ser garantido pela voluntaria Angelina Mavioso e com o apoio de uma nova voluntaria, no trabalho administrativo, Maria Rita Potes. No apoio para a manutenção e atualização do site a Pão e Paz continua a contar com o apoio do voluntario Carlos Camejo.

Os serviços de gestão e tesouraria continuam da responsabilidade da direção, sem que para isso tivesse havido alguma remuneração.

No seguinte quadro são apresentas as funções desempenhadas pelos voluntários, bem como o total de horas sendo meramente indicativos, pois não têm qualquer registo contabilístico. Este quadro permite perceber a preponderância que o voluntariado tem na logística diária da Pão e Paz.



Voluntariado			
2020			
Função	horas	Custo/hora	
Aj. Motorista	56	3,35€	187,60€
Manutenção Site	3,5	5,21€	18,23€
Motorista	326	3,35€	1092,10€
Serv. Cozinha	1829,5	3,35€	6128,82€
Serv. Escritório	235	3,35€	787,25€
Serv. Limpeza	16	3,35€	53,60€
<b>Total Geral</b>	<b>2470</b>		<b>8267,60€</b>

No ano de 2020, o número de horas de prestação de trabalho comunitário foi substancial. Os prestadores desta medida apoiam essencialmente na cozinha. No total foram acompanhadas 7 pessoas, perfazendo um total de 325 horas. Do total de pessoas acompanhadas, 2 transitaram para 2021.

### 5 – Breve Análise Contabilística

Designação	2020	2019	Diferença
<b>RECEITAS</b>			
<b>Vendas e Serviços Prestados</b>	<b>3.095,00€</b>	<b>2.739,50€</b>	<b>355,50€</b>
Quotas de Associados	3.095,00€	2739,50€	355,50€
<b>Subsídios, doações e legados à Exploração</b>	<b>16.801,58</b>	<b>11.561,21€</b>	<b>5.240,37€</b>
Lay Off-Apoio na redução de trabalho	596,58€		596,58€
União Freguesias Bacelo e Sra da Saude	750,00€	750,00€	
União Freguesias Malagueira e Horta das Figueiras	1.000,00€	500,00€	500,00€
Freguesia dos Canaviais	50,00€		50,00€
IEFP – Medida Estímulo	1.905,00€	11,21€	1.893,79€
Fundação Eugenio de Almeida	12.000,00€	10.000,00€	2.000,00€



Fundação Casa de Bragança	500,00€	300,00€	200,00€
<b>Outros Rendimentos e Ganhos</b>	<b>112.615,62€</b>	<b>111.230,37€</b>	<b>1.385,25€</b>
Descontos de Pronto Pagamento Obtidos	41,00€		41,00€
Rend Suplementares (rifas, caminhadas e outros)		801,00€	-801,00€
Donativos em Dinheiro	35.347,43€	42.779,00€	-7.431,57€
Donativos em Espécie	64.275,46€	36.731,95€	27.543,51€
Anónimos		13.925,15€	-13.925,15€
Consignação de IRS	7.897,04	9.129,52€	-1.232,48€
Rendas	2.460,00	2.460,00	
Regularizações período anterior	100,00€	59,09€	40,91€
Recebimentos de Tribunais	150,00€	2.450,00€	-2.300,00€
Imputação de Subsídios para Investimento	1.066,50	1.066,50€	
Venda de Livros doados	1.272,60	1.828,16€	-555,56€
Diversos	5,59€		5,59€
<b>Total Receitas</b>	<b>132.512,20€</b>	<b>125.531,08€</b>	<b>6.981,12€</b>
<b>DESPESAS</b>			
<b>Custos dos Materiais Consumidos</b>	<b>71,123,97€</b>	<b>61.691,75€</b>	<b>9.432,22€</b>
<b>Fornecimentos e Serviços Externos</b>	<b>15.238,10€</b>	<b>13.549,60€</b>	<b>1.688,50€</b>
Trabalhos Especializados	1.513,04€	1.371,11€	141,93€
Vigilância e Segurança	473,16€	467,64€	5,52€
Conservação e reparação	12,30€	280,54€	-268,24€
Outros	78,00€	78,00€	0,00€
Ferramentas e Utensílios de Desgaste Rápido	1.211,02€	222,50€	988,52€
Livros e Doc. Técnica	0,00€	105,78€	-105,78€
Material de escritório	754,19€	350,14€	404,05€
Artigos para oferta	1.332,60€	1.828,16€	-495,56€
Electricidade	3.133,49€	2.799,87€	333,62€

*Coel*



Água	557,50€	396,40€	161,10€
Outros fluidos	0,00€	63,10€	-63,10€
Deslocações e Estadas	3.265,71€	2.996,43€	269,28€
Comunicação	817,46€	975,81€	-158,35€
Seguros	60,42€	53,19€	7,23€
Limpeza Higiene e Conforto	2.029,21€	1.560,93€	468,28€
<b>Gastos com o Pessoal</b>	<b>38.516,81€</b>	<b>34.111,04€</b>	<b>4.405,77€</b>
<b>Outros gastos e perdas(depreciação e amortização)</b>	<b>1.666,81€</b>	<b>1.666,81€</b>	
<b>Outros Gastos e Perdas</b>	<b>340,09€</b>	<b>463,17€</b>	<b>-123,08€</b>
<b>Total de Despesas</b>	<b>126.885,78€</b>	<b>111.482,37€</b>	<b>15.403,41€</b>
<b>Resultado Líquido</b>	<b>5.626,42€</b>	<b>14.048,71€</b>	

## 6 – Conclusão

A Pão e Paz é, cada vez mais, reconhecida pelo trabalho que desenvolve há tantos anos na área social e em prol dos mais desfavorecidos economicamente. Os objetivos da instituição procuram sempre responder às necessidades daqueles que, diariamente recorrem ao nosso apoio. Para tal, é fundamental continuar a construir parcerias e iniciativas com outras entidades congéneres, mas também com outras empresas e entidades para que se possa desenvolver um trabalho de excelência e sustentável. Além do mais, a localização privilegiada na Pão e Paz, em pleno centro histórico da cidade de Évora torna-a ponto de referência para quem necessita do seu apoio. Também o papel de entidade promotora de voluntariado saiu reforçado ao longo de 2020.

A situação pandémica iniciada em 2020 trouxe provações nunca antes vividas e foi fundamental a capacidade de resiliência mas também adaptação às condições humano-sanitárias necessárias e emergentes.

Tal como nos anos transatos, as diligências para obtenção da licença de utilização do nosso espaço tem sido ponto central dos trabalhos desenvolvidos pois só assim será possível procurar obter algum apoio financeiro da parte da Segurança Social, luta que a Pão e Paz tem desde a sua fundação.



O trabalho desenvolvido ao longo dos anos, tem permitido acompanhar famílias e pessoas com níveis de pobreza e exclusão social extremas mas nesta resposta tem sido essencial o contributo dos seus voluntários, sócios, funcionários e órgãos sociais, mas também dos donatários, sejam eles individuais, empresas, Fundações, Associações, e outras instituições.

Todo o apoio é fulcral para a Pão e Paz.

O nosso grande Bem-haja.

A Presidente da Direção

Maria Teresa Caetano

(Maria Teresa Caetano)

O Tesoureiro

Miguel de Melo Breyner

(Miguel de Melo Breyner)

***Anexos***

***Balanço***

***Demonstração de Resultados***


***Anexo às Demonstrações Financeiras***

BALANÇO EM 31 de Dezembro de 2020 - ESNL

Moeda: EURO

Rubricas	Notas	31/dez/20	31/dez/19
<b>ATIVO</b>			
<b>Ativo não corrente</b>			
Ativos fixos tangíveis	10	34 926,24	36 127,60
Propriedades de investimento		25 793,69	26 259,14
Outros investimentos financeiros		603,47	395,46
<b>Subtotal</b>		<b>61 323,40</b>	<b>62 782,20</b>
<b>Ativo corrente</b>			
Inventários	9	5 805,15	1 644,53
Estado e outros entes públicos	8	222,48	242,23
Diferimentos		164,88	7,46
Outros ativos correntes		519,00	84,53
Caixa e depósitos bancários	4	44 535,91	44 388,60
<b>Subtotal</b>		<b>51 247,42</b>	<b>46 367,35</b>
<b>Total do ativo</b>		<b>112 570,82</b>	<b>109 149,55</b>
<b>FUNDOS PATRIMONIAIS E PASSIVO</b>			
<b>Fundos patrimoniais</b>			
Resultados transitados	12	37 330,64	23 281,93
Ajustamentos / outras variações nos fundos patrimoniais	12	59 101,88	60 163,38
<b>Subtotal</b>		<b>96 432,52</b>	<b>83 445,31</b>
Resultado líquido do período		5 626,42	14 048,71
<b>Total dos fundos patrimoniais</b>		<b>102 058,94</b>	<b>97 494,02</b>
<b>Passivo</b>			
<b>Passivo não corrente</b>			
<b>Passivo corrente</b>			
Fornecedores	6	3 019,90	1 490,52
Estado e outros entes públicos	8	815,54	675,93
Diferimentos		1 256,88	4 165,57
Outros passivos correntes		5 419,56	5 318,51
<b>Subtotal</b>		<b>10 511,88</b>	<b>11 650,53</b>
<b>Total do passivo</b>		<b>10 511,88</b>	<b>11 650,53</b>
<b>Total dos fundos patrimoniais e do passivo</b>		<b>112 570,82</b>	<b>109 144,55</b>

Órgão de Gestão:

Super 2 TAB Brepur  


Contabilista Certificado:




## DEMONSTRAÇÃO DOS RESULTADOS POR FUNÇÕES EM 31 de Dezembro de 2020 (ESNL)

Moeda: EURO

RÚBRICAS	NOTAS	31/dez/20	31/dez/19
Vendas e serviços prestados	17	3 095,00	2 739,50
Custo das mercadorias vendidas e das matérias consumidas	9	-71 123,97	-61 691,75
<b>Resultado Bruto</b>		<b>-68 028,97</b>	<b>-58 952,25</b>
Outros Rendimentos		129 417,20	122 791,58
Gastos Administrativos		-15 238,10	-13 549,60
Outros Gastos		-40 523,41	-36 241,02
<b>Resultado operacional (antes de gastos de financiamento e impostos)</b>		<b>5 626,72</b>	<b>14 048,71</b>
Gastos de financiamento (Líquidos)		-0,30	0,00
<b>Resultado antes de impostos</b>		<b>5 626,42</b>	<b>14 048,71</b>
<b>Resultado líquido do período</b>		<b>5 626,42</b>	<b>14 048,71</b>

Órgão de Gestão:



Contabilista Certificado:



RENDIMENTOS E GASTOS	NOTAS	31/dez/20	31/dez/19
Vendas e serviços prestados	17	3 095,00	2 739,50
Subsídios, doações e legados à exploração	21	16 801,58	11 561,21
Custo das mercadorias vendidas e das matérias consumidas	9	-71 123,97	-61 691,75
Fornecimentos e serviços externos	13	-15 238,10	-13 549,60
Gastos com o pessoal	14	-38 516,81	-34 111,04
Outros Rendimentos	18	112 615,62	111 230,37
Outros Gastos	16	-339,79	-463,17
<b>Resultado antes de depreciações, gastos de financiamento e impostos</b>		<b>7 293,53</b>	<b>15 715,52</b>
Gastos / Reversões de Depreciação e de amortização	10	-1 666,81	-1 666,81
<b>Resultado operacional (antes de gastos de financiamento e impostos)</b>		<b>5 626,72</b>	<b>14 048,71</b>
Juros e rendimentos similares obtidos	19		
Juros e gastos similares suportados	19	-0,30	0,00
<b>Resultado antes de impostos</b>		<b>5 626,42</b>	<b>14 048,71</b>
<b>Resultado líquido do período</b>		<b>5 626,42</b>	<b>14 048,71</b>

Órgão de Gestão:

*Sofia de Rib. B. B. B. B.*  
*[Assinatura]*

Contabilista Certificado:

*[Assinatura]*